



# Glória Ingatlanfejlesztési és Befektetési Kft.

## Éves összefoglaló energetikai szakreferensi jelentés

# 2018



**Készítette: Sourcing Hungary Kft.**

Hitelesítő: Erdélyi Zsombor - Energetikai szakértő

Tel: +36 70-443-2831

Fax: +36 1/877-6275

E-mail: [sourcing@sourcing.hu](mailto:sourcing@sourcing.hu)

Web: [www.sourcing.hu](http://www.sourcing.hu)

Dátum: Budapest, 2019. május



## I. Bevezetés

Az energiahatékonyságról szóló 2015. évi LVII. Törvény, valamint a Törvény végrehajtásáról szóló 122/2015. Kormány rendelet szerinti adatszolgáltatási kötelezettségnek megfelelően a Glória Ingatlanfejlesztési és Befektetési Kft. az alábbi, 2018. évi energiafelhasználási összefoglaló

A 2018. évben felhasznált energiahordozók a 2/2017. (II. 16.) MEKH rendelet 2. § (3) bekezdés a) pontjának megfelelően:

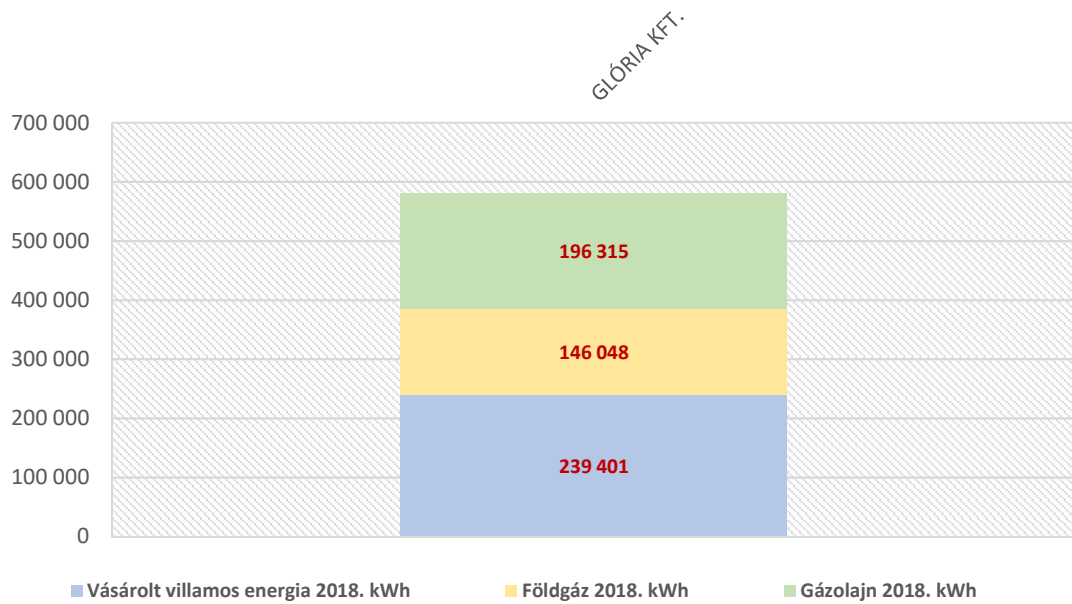
Társaság	Időszak	Felhasznált energiahordozók	Összesített energiefelhasználás 2018. éves [MWh]	Összesített CO2 kibocsátás 2018. éves [ezer tonna]	Összesített energiateljesítmény 2018. éves [ezer Ft]
GLÓRIA KFT.	2018. éves	Előállított villamos energia	0,0	0,000	0,0
		Vásárolt villamos energia	239,7	0,136	6 112,5
		Földgáz	1 517,6	0,306	12 831,7
		PB	0,0	0,000	0,0
		Motorbenzin	0,0	0,000	0,0
		Gázolaj	196,3	0,053	5 339,1
	<b>ÉPÜLET+TEVÉKENYSÉG+SZÁLLÍTÁS ÖSSZESEN [MWhpr]</b>		<b>2 313,2</b>	<b>0,495</b>	<b>24 283,3</b>

A Glória Ingatlanfejlesztési és Befektetési Kft. (továbbiakban: Társaság) 2 telephelyet üzemeltet Magyarországon A társaság energia-gazdálkodására vonatkozó adatai hozzáférhetőek.

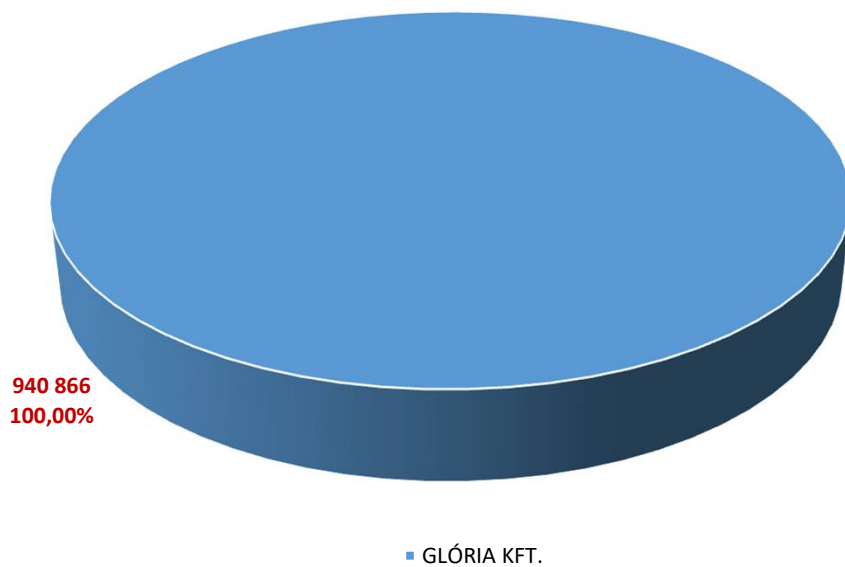
TELEPHELYEK	
TH1	1106 Budapest, Maglódi út. 17.
TH2	1106 Budapest, Gitár u. 29.



Energiafelhasználás megoszlása telephelyenként  
2018 éves



Összes primerenergia-felhasználás telephelyenként  
2018 éves



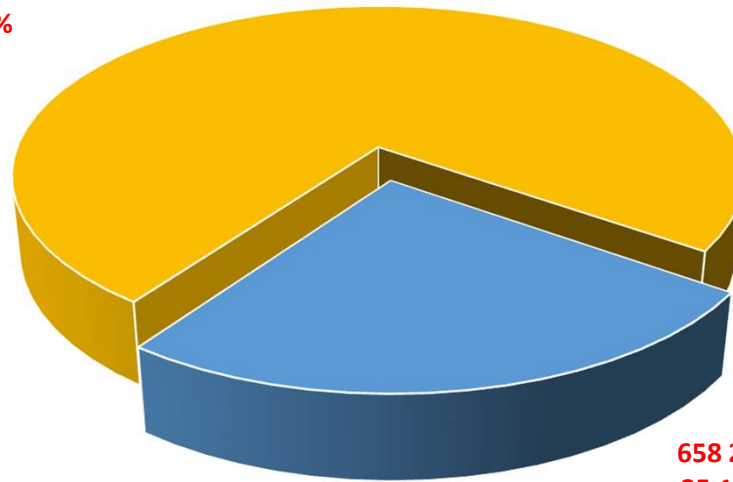


## II. Összefoglaló a Társaság energiagazdálkodásáról

Energiahordozónként vizsgálva a Társaság összesített -bázis évi- energiafelhasználását az alábbi ábrák szemléltetik.

**ENERGIAMÉRLEG GLÓRIA KFT. összesen 2017. [kWhpr/év]**

**1 956 534**  
**74,83%**

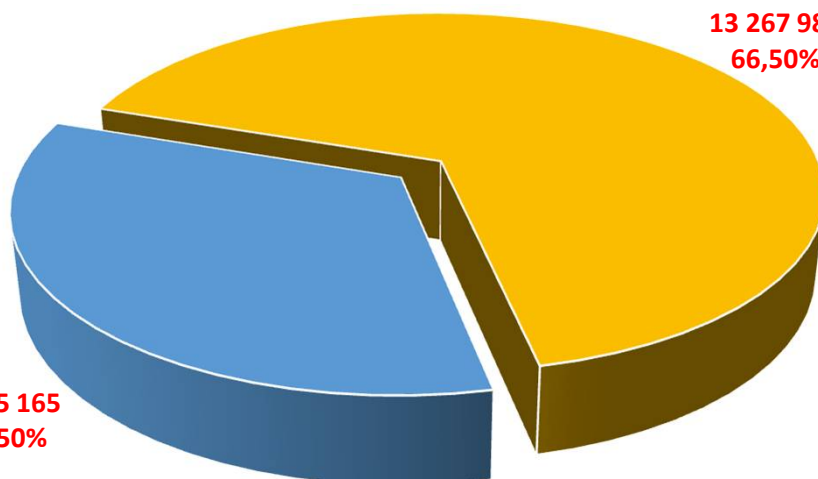


**658 213**  
**25,17%**

■ Vásárolt villamos energia ■ Földgáz

**ENERGIAKÖLTSÉGEK GLÓRIA KFT. összesen 2017. [Ft/év]**

**6 685 165**  
**33,50%**



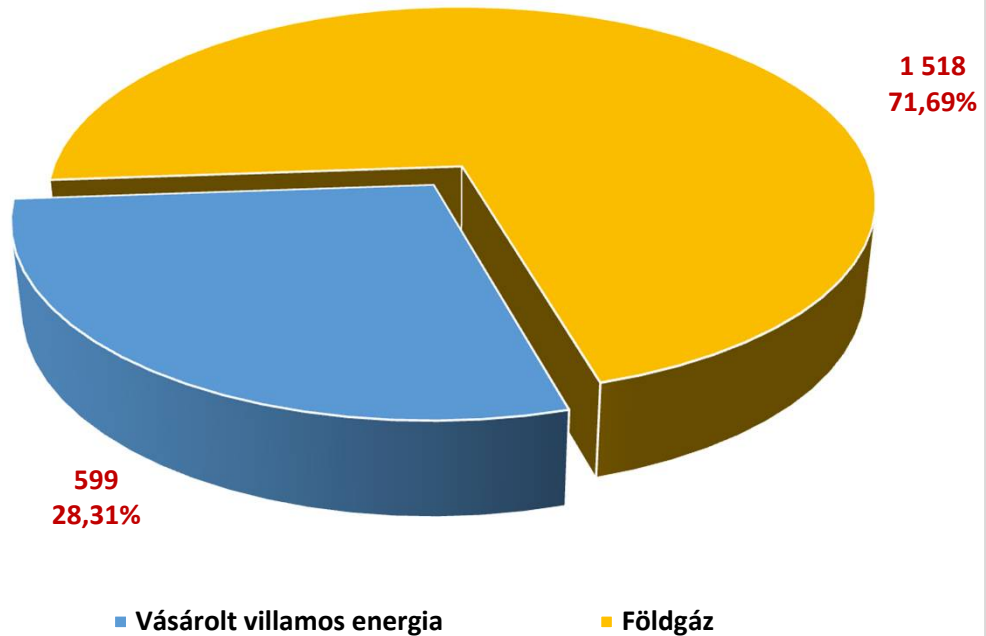
**13 267 983**  
**66,50%**

■ Vásárolt villamos energia ■ Földgáz

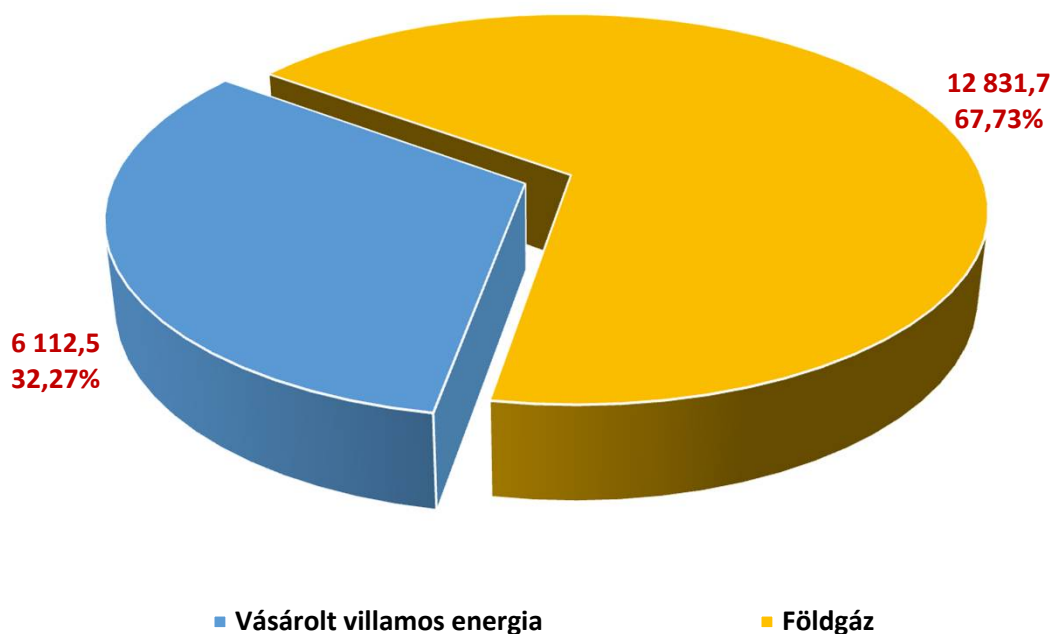


Az alábbi ábrák mutatják a telephely összes tárgyevi energiafogyasztásának arányát.

**ENERGIAMÉRLEG [MWhpr/év] GLÓRIA KFT. összesen  
2018.**

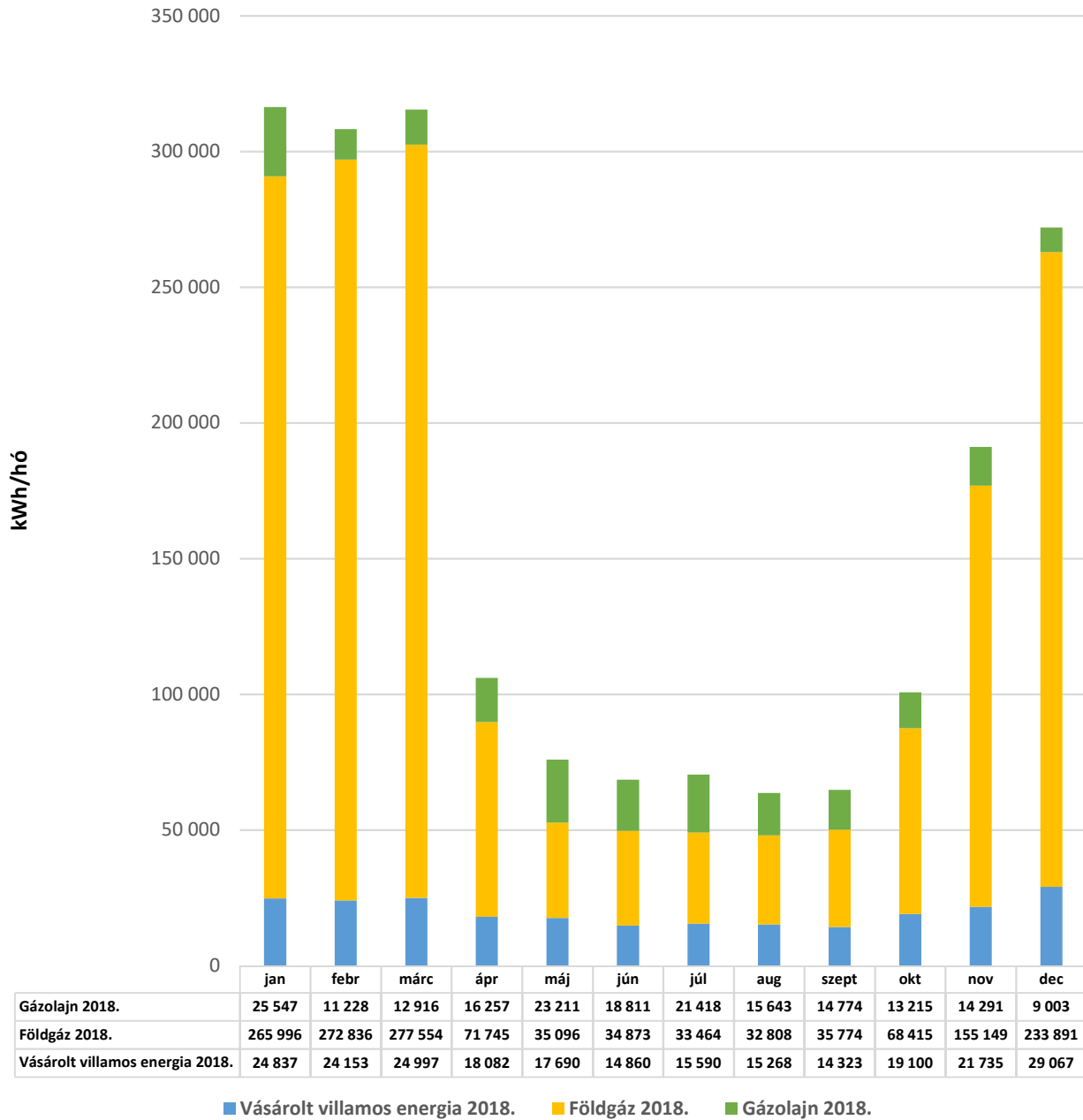


**ENERGIAKÖLTSÉGEK [ezer Ft/év] GLÓRIA KFT. összesen  
2018.**

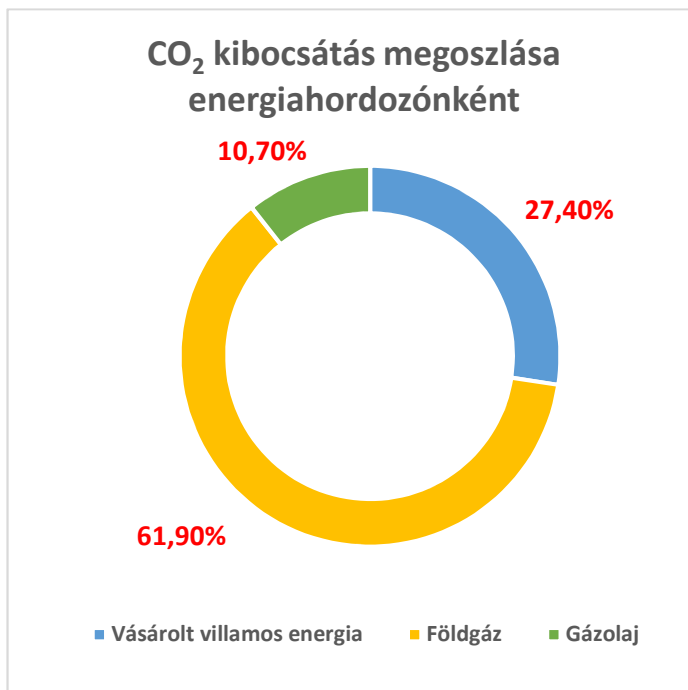




HAVI ENERGIAFELHASZNÁLÁS-GLÓRIA KFT. összesen





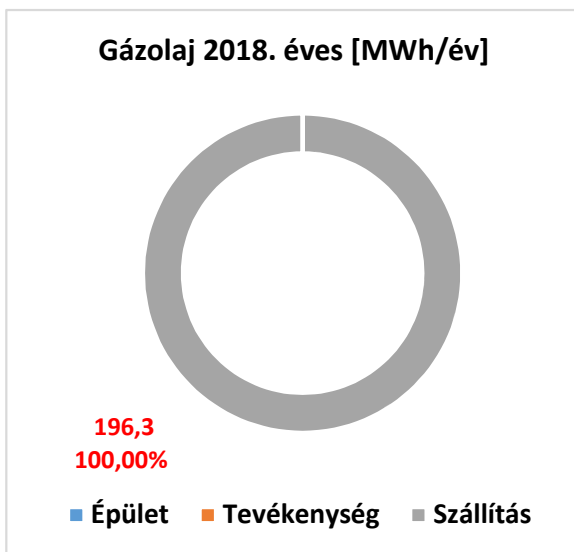
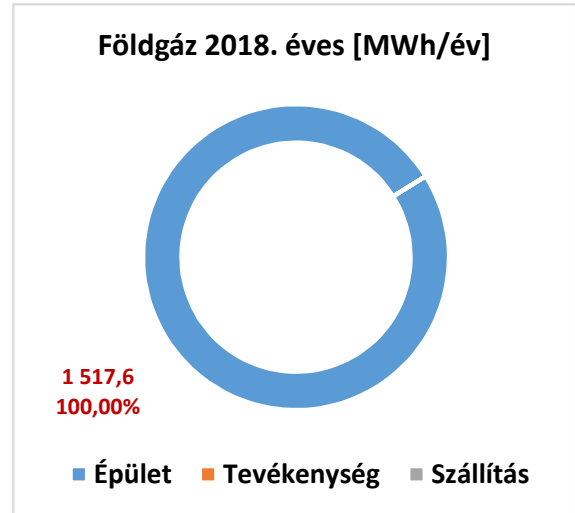
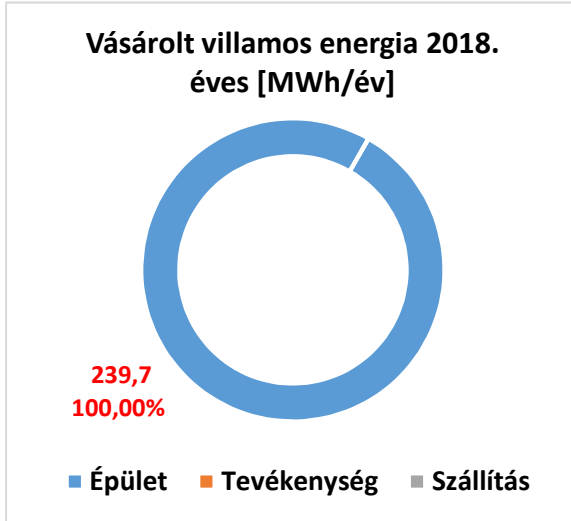


### III. A Társaság. tárgyévi energiafelhasználása részterületenként

Telephely címe	Részterület	Felhasznált energiahordozók	Összesített energiafelhasználás 2018. éves [MWh]	Összesített CO2 kibocsátás 2018. éves [ezer tonna]	Összesített energiaköltség 2018. éves [ezer Ft]	
<b>GLÓRIA KFT.</b>	<b>Épület</b>	Előállított villamos energia	0,0	0,000	0,0	
		Vásárolt villamos energia	239,7	0,136	6 112,5	
		Földgáz	1 517,6	0,306	12 831,7	
		PB	0,0	0,000	0,0	
		Gázolaj	0,0	0,000	0,0	
	<b>ÉPÜLET ÖSSZESEN [MWhpr]</b>			<b>2 116,9</b>	<b>0,442</b>	<b>18 944,2</b>
	<b>Tevékenység</b>	Előállított villamos energia	0,0	0,000	0,0	
		Vásárolt villamos energia	0,0	0,000	0,0	
		Földgáz	0,0	0,000	0,0	
		PB	0,0	0,000	0,0	
		Gázolaj	0,0	0,000	0,0	
	<b>TEVÉKENYSÉG ÖSSZESEN [MWhpr]</b>			<b>0,0</b>	<b>0,000</b>	<b>0,0</b>
	<b>Szállítás</b>	Vásárolt villamos energia	0,0	0,000	0,0	
		Motorbenzin	0,0	0,000	0,0	
		Gázolaj	196,3	0,053	5 339,1	
		PB	0,0	0,000	0,0	
	<b>SZÁLLÍTÁS ÖSSZESEN [MWhpr]</b>			<b>196,3</b>	<b>0,053</b>	<b>5 339,1</b>



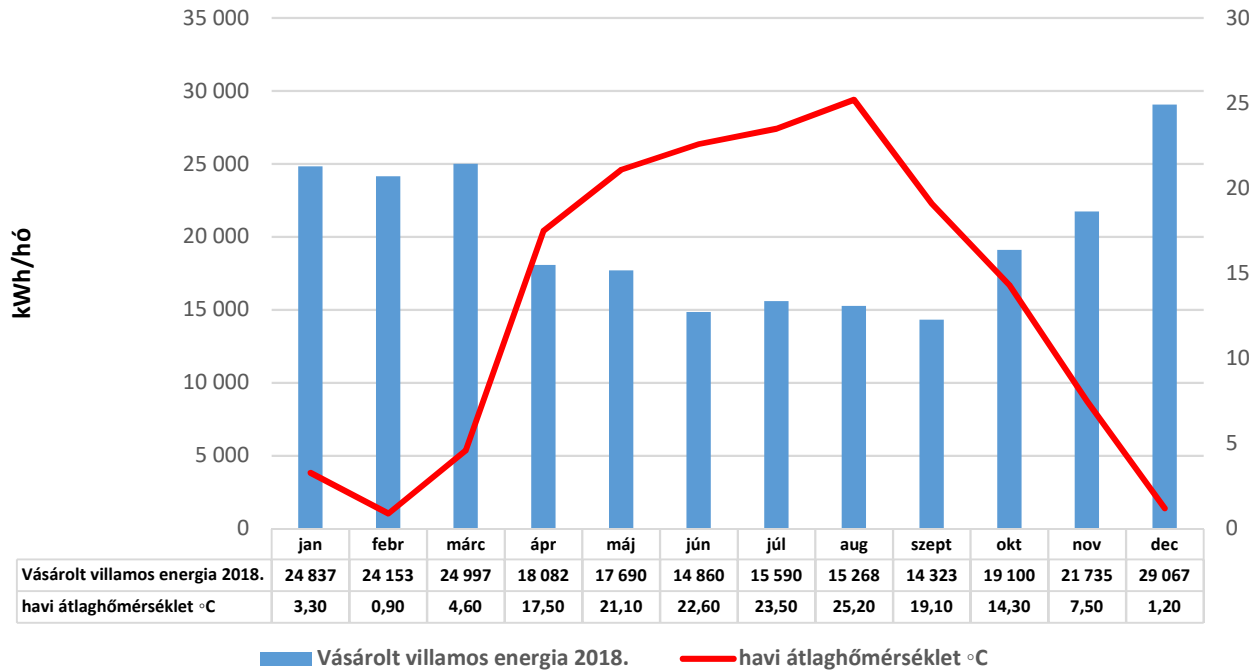
A Társaság tárgyévi energiahordozónkénti energiafelhasználását ÉPÜLET/TEVÉKENYSÉG/SZÁLLÍTÁS részterületre felbontva az alábbi ábraákszempléltetik:



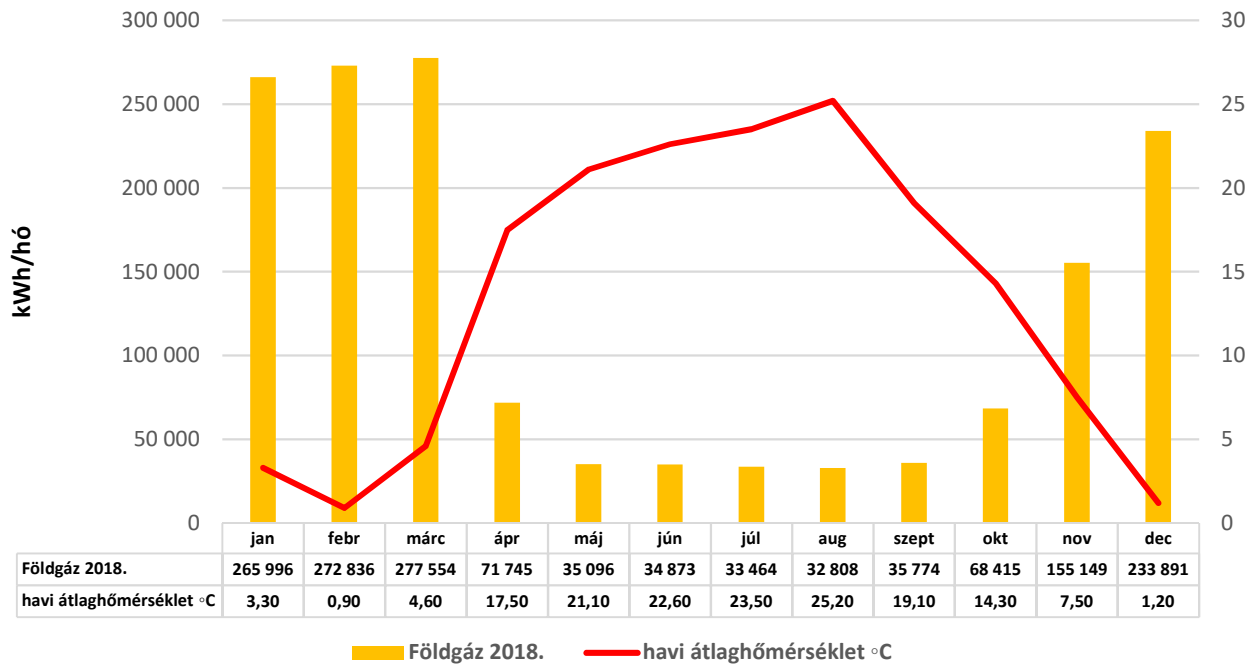




### HAVI ENERGIAFELHASZNÁLÁS-GLÓRIA KFT. összesen



### HAVI ENERGIAFELHASZNÁLÁS-GLÓRIA KFT. összesen



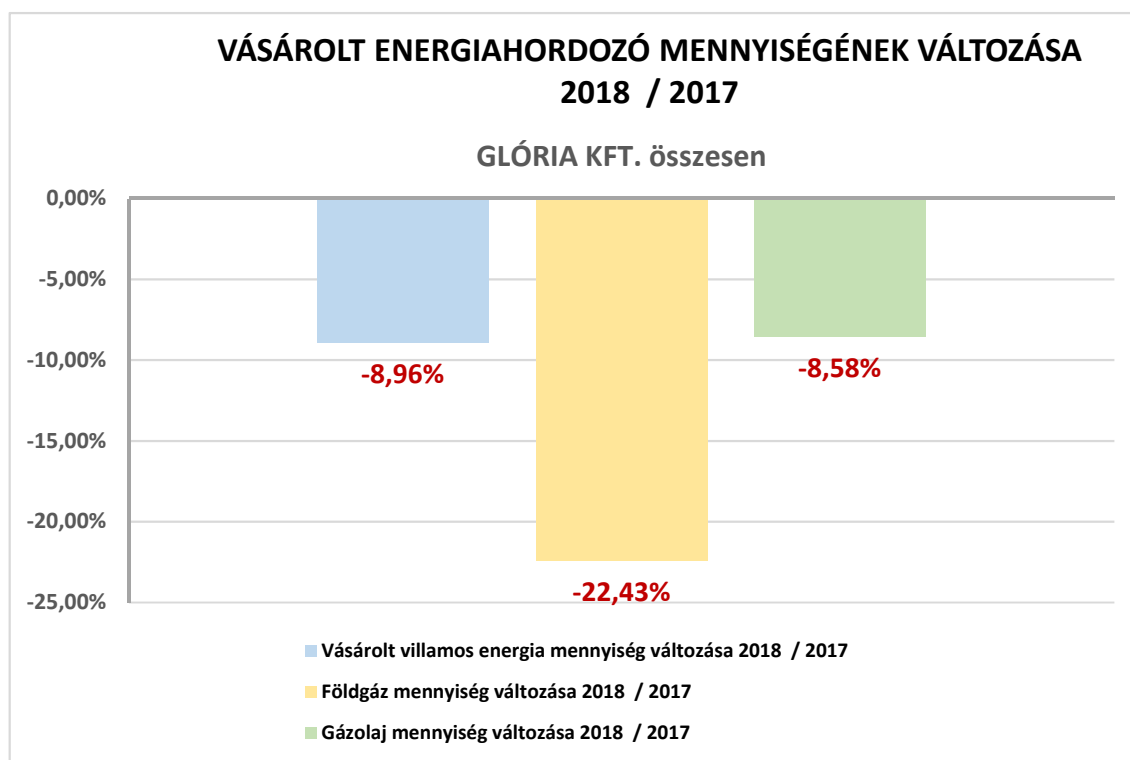


## V. A Társaság tárgyévi halmozott primerenergia felhasználása

A Társaság összesített tárgyévi halmozott primerenergia felhasználását CO<sub>2</sub> kibocsátását az alábbi táblázat foglalja össze:

Telephely	Felhasznált energiahordozók	Összesített primerenergia-felhasználás 2018. éves [MWhpr]	Összesített CO <sub>2</sub> kibocsátás 2018. éves [ezer tonna]	Összesített energiaköltség 2018. éves [ezer Ft]
GLÓRIA KFT.	Előállított villamos energia	0,0	0,0000	0,0
	Vásárolt villamos energia	599,3	0,1357	6 112,5
	Földgáz	1 517,6	0,3065	12 831,7
	PB	0,0	0,0000	0,0
	Gázolaj	196,3	0,0530	5 339,1
	<b>ÉPÜLET+TEVÉKENYSÉG+SZÁLLÍTÁS ÖSSZESEN</b>	<b>2 313,2</b>	<b>0,4952</b>	<b>24 283</b>

## VI. A Társaság tárgyhavi energiafelhasználásainak, energiaköltségeinek, egységárainak összehasonlítása az előző év azonos hónapjának adataival





### VÁSÁROLT ENERGIAHORDOZÓ KÖLTSÉGÉNEK VÁLTOZÁSA 2018 / 2017

GLÓRIA KFT. összesen

